

**Mc  
Graw  
Hill**

**connect<sup>®</sup>**

GUÍA DE COMPRA LICENCIA CONNECT (MECANICA  
DE MATERIALES 3 MESES)



**Tecnológico  
de Monterrey**



1

Completamente y colocar: Para buscar tu licencia ingresa a:

<https://www.mheducation.com.mx/connect-mecanica-de-materiales-3-meses-9786071517371-latam>

Da click en **Cómpralo ahora**



## CONNECT MECANICA DE MATERIALES 3 MESES

8th Edición  
6071517370 · 9786071517371

Autor(es) Ferdinand P. Beer  
© 2022 | Published: February 4, 2022

♡ Añadir a la Lista de Deseos

Connect es una plataforma de cursos completa que te permite llevar a tus estudiantes más lejos. Te apoya automatizando el trabajo de preparación que consume mucho tiempo, simplificando la incorporación de instructores en cualquier sección y mostrando más información con menos clics.

Con Connect, cada uno de tus estudiantes puede disfrutar de una experiencia de aprendizaje digital personalizada, diseñada para ayudarles a optimizar su tiempo de estudio y mejorar su rendimiento académico.

**\$454.72**

Cómpralo ahora

2

En la siguiente pantalla selecciona la opción para **“Realizar la compra como Invitado”**.

Mc  
Graw  
Hill

## Pedido

Account      Revisión y Pagos

**Cliente registrado**

Email \*

Ejemplo: nombre@dominio.com

Contraseña

La contraseña no es segura. Recuerda usar: mayúscula, número y un carácter especial.

[¿Olvidó Su Contraseña?](#)

**Invitado**

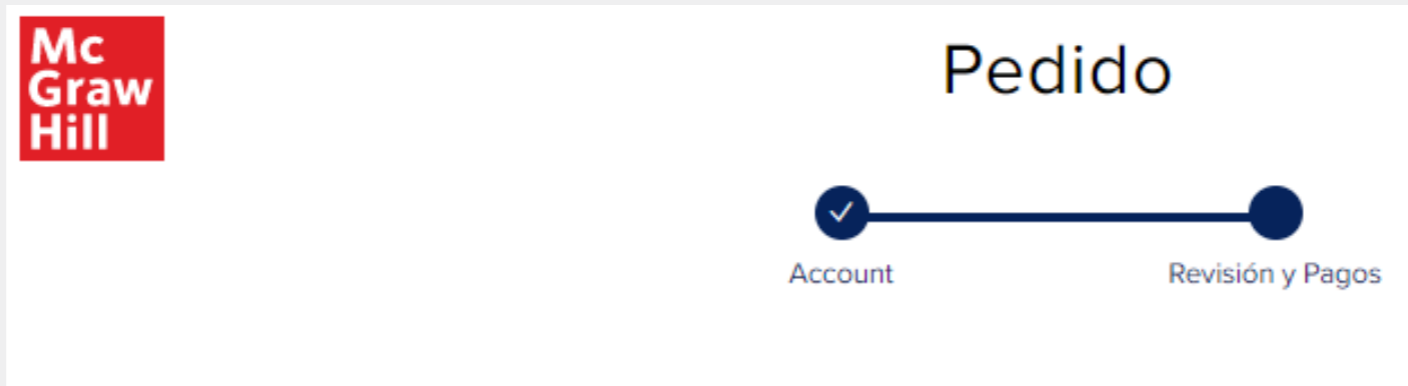
Podrás crear tu propia cuenta al final de la compra o simplemente continuar como invitado.

Or

**Realizar Compra Como Invitado**

**3** Agrega tu correo, selecciona si eres persona física o moral, y tus datos generales. Si requieres factura incluye tus datos fiscales. Da clic en **Actualizar** y después en **Colocar Orden**.

\*Tu licencia llegará al correo que registres en este paso.



**Email**

Email \*

① Aquí le enviaremos su confirmación de orden.

Confirm Email Address \*

---

**Datos de Facturación / Tax Details**

▼

RFC u otra identificación fiscal (Opcional)

**Resume**

1 Elemento

Subtotal c

FPT

**Total de C**

**4** Deberás seleccionar el método de pago. Si seleccionas pago en **efectivo, bancos o transferencia**, el código de acceso llegará a tu correo entre **48 y 72 horas después** de realizado el pago.

**2** Selecciona el medio de pago

Tarjeta de crédito o débito



**Promoción:** Meses sin intereses dependiendo de tu entidad bancaria.

Pago en efectivo





Pago en bancos



**5**

Si realizaste tu pago con **tarjeta** da clic en **Regresar a la Tienda**. Encontrarás el **número de referencia** de tu compra y tu **licencia**.

\*En caso de no ver tu licencia esta también debió llegar a tu correo.

 **Imprimir comprobante**
 **Descargar comprobante**

← [Regresar al sitio de la tienda](#)

Gracias por tu compra: para continuar con el uso de tu plataforma Connect, debes de utilizar el link o liga de registro que te haya proporcionado tu profesor, y realizar tu inscripción al sistema utilizando el código que acabas de adquirir.

Si tienes dudas sobre tu compra o soporte para uso de tu licencia [Escríbenos aquí](#)  
Plataforma y experiencia digital.

Integre el curso y acceso a recursos adicionales.

Mayor aprovechamiento del tiempo de estudio.

Si desea más información ingrese al siguiente link

> [Conozca más acerca de Connect®](#)

**Código de acceso(s): 1FBSIFDEEG006V8TH1XI**

**Continuar Comprando**

**6** Una vez que ya tengas tu licencia ingresa a **Canvas** y al curso donde usarás **Connect**. En el menú lateral localiza y da clic en la herramienta **McGraw Hill Connect**.

The screenshot displays a Canvas LMS course page for 'Pr-C > Módulos'. The left sidebar menu includes options like 'Página de Inicio', 'Tareas', 'Foros de discusión', 'Calificaciones', 'Personas', 'Guía Didáctica', 'Módulos', 'Colaboraciones', 'Chat', 'McGraw-Hill Connect', 'Google Drive', and 'Office 365'. The 'McGraw-Hill Connect' option is circled in blue. The main content area shows a 'Parcial 1' section with two items: 'Lectura 1' (31 de may | 100 pts) and 'Tarea 1' (31 de may | 50 pts). The right sidebar contains utility buttons such as 'Ver flujo de información del curso', 'Consultar el calendario de cursos', and 'Ver notificaciones del curso', along with a 'Por hacer' (To Do) list that mirrors the course items.

**7** A continuación, desde la pantalla de **Connect**, da clic en la opción **Begin**.

Technológica de Monterrey

Periodo No Banner 2020

RH1005.P.2211 > (Semilla FJ22) Dimensión estratégica del capital humano

McGraw Hill connect®

Let's get started by registering and pairing your class with Connect. You'll only have to pair your class once.

**Begin**

8

Si eres nuevo en **Connect** ingresa tu email **INSTITUCIONAL** y da clic en **BEGIN**.

\*En caso de que ya tengas una cuenta puedes ocuparla.


The screenshot shows the McGraw Hill Connect interface. On the left, a large blue area displays the word "Welcome" in white. At the bottom left of this area, there is a link: "Need help? [Contact customer service](#) →". On the right, the page header includes the McGraw Hill logo and the word "connect". Below this, the course title "FUNDAMENTOS DE INVESTIGACIÓN GRUPO 1" is displayed. Underneath, there is an instructor profile section with a silhouette icon, the title "INSTRUCTOR", and the name "USUARIO DOCENTE". Below that is a book cover icon for "FUNDAMENTOS DE INVESTIGACIÓN" by "HERNÁNDEZ SAMPIERI ROBERTO, 1ST ED.". A sign-up section titled "Enter your email to join this class:" contains a text input field with the email "alumno.umg@prueba.com" entered. Below the input field, there is a line of text: "By using this site you agree to the [Terms of Use](#) and [Privacy Notice](#)." At the bottom of this section is a blue button with the text "BEGIN" and a right-pointing arrow. At the very bottom of the page, there is a link: "Already in this class? [Sign in](#)".

9 En la siguiente pantalla ingresa tus datos de registro, crea una contraseña, acepta los términos y da clic en el botón de **CONTINUE**.


Create your McGraw-Hill account.

<b>Email Address</b> alumno.umg@prueba.com	<b>Confirm Email Address</b> alumno.umg@prueba.com
<b>Password</b> .....	<b>Confirm Password</b> .....
<i>Passwords are case sensitive and must contain 8-20 characters including: 1 uppercase character, 1 lowercase character and 1 number. (No spaces)</i>	
<b>First Name</b> Estudiante	<b>Last Name</b> Connect
<b>Security Question</b> What is your father's middle name? ▾	<b>Security Answer</b> Prueba
<i>We'll ask you this question to retrieve your password.</i>	
<b>Mobile Number</b> (optional, <a href="#">get important text alerts</a> ) Mobile Number	
<input checked="" type="checkbox"/> I agree to the terms of the McGraw-Hill <a href="#">Terms of Use</a> and <a href="#">Privacy Notice</a> .	

**CONTINUE** ←



Instructor:  
**Usuario Docente**



**Sampieri Roberto: Fundamentos de investigación**  
1ST EDITION  
Hernández Sampieri

**10**

En el primer recuadro de la siguiente pantalla, ingresa la licencia que adquiriste previamente y da clic en **REDEEM**.

The screenshot shows the 'Course Access' page on the McGraw Hill Connect website. At the top right, there is a 'My Account' link with a dropdown arrow. The page title is 'Course Access' and it states 'Your instructor has chosen:'. Below this, a book cover for 'Engineering Circuit Analysis, 9th Edition' by William Hayt is shown, along with its ISBN: 1259989429. To the right, a box titled 'What you get with Connect' lists benefits like eBook access, online homework, and interactive tools. Below that, 'How to get a printed text' options are provided. At the bottom, three boxes offer different access methods: 'Use Connect Code' (with an input field and a 'Redeem' button), 'Connect' (with a 'Purchase' button and payment logos for PayPal, Venmo, Visa, Mastercard, American Express, and Discover), and 'Temporary Access' (with an 'Access Now' button). A large blue arrow points to the 'Redeem' button, and a thick red and purple L-shaped bar is at the bottom of the page.

11

En la siguiente pantalla aparecerán los datos generales del producto y la fecha de vencimiento de tu licencia. Da clic en **Confirm**.



## Digital access to Connect

You are activating 14 days of free temporary access to Connect.

### Access:

Your free temporary access will expire 14 days from today on  
**November 02, 2023**

Go Back

Confirm


12

**Listo!** ya puedes empezar a utilizar tu **eBook** y a trabajar en las actividades que tu profesor ha creado para tí.


**MENU**


CIRCUITOS ELECTRICOS - INVIERNO

**Instructor**


 jorge vazquez

**Course materials**

 **Rent the book**  
Rent a bound print version of your course text.

 **Loose leaf option**  
Purchase a discounted loose leaf copy of your course text.

**Read**

 **Hayt, Engineering Circuit Analysis, 9e (eBook)**

Download the mobile app to read offline.

**Your instructor has not added assignments to this class yet.**  
**Please check back later.**

# RECOMENDACIONES

**IMPORTANTE:** No compres tu licencia si el precio no es el indicado por tu profesor.

- ✓ Uso recomendado de Google Chrome.
- ✓ Para ingresar posteriormente a la plataforma Connect, podrás hacerlo desde CANVAS en el botón de McGraw-Hill Connect que aparece en tu curso.
- ✓ Recuerda anotar tu contraseña para que no tengas problemas de acceso.
- ✓ Ingresa con el correo electrónico que registraste y contraseña que creaste.
- ✓ En caso de requerir soporte técnico puedes escribir a [https://info.mheducation.com/FY25-Latam-Form-Implementacion-y-soporte\\_FY25-LATAM-LP-Soporte-Form.html](https://info.mheducation.com/FY25-Latam-Form-Implementacion-y-soporte_FY25-LATAM-LP-Soporte-Form.html)

**¡Mucho éxito en tu materia!**

**Mc  
Graw  
Hill**



**SOPORTE TÉCNICO:**

**[soporte.connect@mheducation.com](mailto:soporte.connect@mheducation.com)**

**Aprendizaje tan único como tú**

**[www.mheducation.com.mx](http://www.mheducation.com.mx)**

**Síguenos en nuestras redes sociales:**



**/MHELatam**



**@MHELatam**



**@MHELatam**



**McGraw-Hill Latam**