

**Mc
Graw
Hill**

connect[®]

Guía de compra y registro Connect
ADVANCED ENGLISH 6
Universidad Tecmilenio

 **Universidad
Tecmilenio[®]**



1

Para buscar tu licencia ingresa a <https://www.mheducation.com.mx/advanced-english-6-connect-180-dias-9781456296346-latam> y una vez localizado el título selecciona la opción de “**Cómpralo ahora**”.



Advanced English 6 - Connect - 180 días

1st Edición
1456296345 · 9781456296346

© 2024 | Published: December 15, 2024

♡ Añadir a la Lista de Deseos

\$696.00

Cómpralo ahora

Connect es una plataforma de cursos completa que te permite llevar a tus estudiantes más lejos. Te apoya automatizando el trabajo de preparación que consume mucho tiempo, simplificando la incorporación de instructores en cualquier sección y mostrando más información con menos clics.

Con Connect, cada uno de tus estudiantes puede disfrutar de una experiencia de aprendizaje digital personalizada, diseñada para ayudarles a optimizar su tiempo de estudio y mejorar su rendimiento académico.

Consulta el ISBN y duración con tu docente previo a realizar la compra de tu licencia.

2

En la siguiente pantalla selecciona la opción para “Realizar la compra como Invitado”.

Mc
Graw
Hill

Pedido

Account Revisión y Pagos

Cliente registrado

Email *

Ejemplo: nombre@dominio.com

Contraseña

La contraseña no es segura. Recuerda usar: mayúscula, número y un carácter especial.

[¿Olvidó Su Contraseña?](#)

Iniciar sesión y finalizar compra

Invitado

Podrás crear tu propia cuenta al final de la compra o simplemente continuar como invitado.

Realizar compra como invitado

Or

3

Posteriormente deberás llenar el formulario con tus datos, en caso de requerir factura selecciona la casilla para dicho propósito y agrega tus datos fiscales. Al finalizar da clic en **“Actualizar”** ([La información de tu compra y tu licencia llegarán al correo ingresado en este paso](#)).

Email

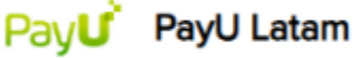
Email *

📌 Aquí le enviaremos su confirmación de orden.

Confirm Email Address *

De Click en la casilla para personalizar su factura de acuerdo a sus datos fiscales, favor de utilizar MAYUSCULAS y sin CARACTERES ESPECIALES (revisa tu cédula fiscal)

Método de Pago

 PayU Latam

Nombre *

Apellido *

Compañía

4

En la parte inferior de la misma pantalla da clic en la opción “**Aplicar Código Descuento**” e ingresa el código **TECMILENIOHED**, esto te dará un descuento en tu compra. Da clic en “**Aplicar Descuento**” y posteriormente en “**Colocar Orden**”. *(En caso de que al finalizar este paso te aparezca un error en pantalla te sugerimos cambiar al navegador **Microsoft EDGE**).*

Aplicar Código de
Descuento

INGRESAR CÓDIGO DE DESCUENTO

TECMILENIOHED




Aplicar Descuento


5

Deberás seleccionar el método de pago. Si seleccionas pago en efectivo, bancos o transferencia, el código de acceso llegará a tu correo entre 48 y 72 horas después de realizado el pago.





2 Selecciona el medio de pago

Tarjeta de crédito o débito






 Promoción: Meses sin intereses dependiendo de tu entidad bancaria.

Pago en efectivo

Pago en bancos



Si al momento de pagar recibes una notificación del sitio que indique que está en validación **NO ES NECESARIO** hacer una nueva compra, debes de esperar la resolución de la primera transacción y posteriormente recibirás un correo electrónico indicando si la transacción ha sido **APROBADA** o **DECLINADA**. Si fuera rechazada, entonces puedes proceder a hacer una nueva compra.

6

En caso de que realices tu pago a través del portal con tarjeta de crédito o débito, al terminar la transacción da clic en el botón **“Regresar a la Tienda”** que aparece en la parte inferior de la pantalla. Aquí encontrarás la confirmación de compra y tu número de referencia (lo necesitaras en caso de alguna aclaración). Al final de esta página se encontrará tu código de acceso e instrucciones de canje.



Imprimir comprobante



Descargar comprobante

← [Regresar al sitio de la tienda](#)

Gracias por tu compra: para continuar con el uso de tu plataforma Connect, debes de utilizar el link o liga de registro que te haya proporcionado tu profesor, y realizar tu inscripción al sistema utilizando el código que acabas de adquirir.

Si tienes dudas sobre tu compra o soporte para uso de tu licencia [Escríbenos aquí](#)
Plataforma y experiencia digital.

Integre el curso y acceso a recursos adicionales.

Mayor aprovechamiento del tiempo de estudio.

Si desea más información ingrese al siguiente link

> [Conozca más acerca de Connect®](#)

Código de acceso(s): 1FBSIFDEEG006V8TH1X

Continuar Comprando

7

Una vez que tengas tu licencia, para poder canjearla debes ingresar al enlace de la clase de **Connect** de tu profesor (él mismo deberá proporcionártelo).

Student registration information



Course: Advanced English 6 (Inglés 11) ISBN: 1456296345

Section: Advanced English 6 (Inglés 11) ISBN: 1456296345

Instructor: Daniel Galan



Advanced English 6 (Inglés 11) [LATAM, MX]

How to register

Go to your section registration link and enter your email to register.

Section registration link: <https://connect.mheducation.com/class/d-cursos-de-autoestudio-advanced-english-6-ingls-11-isbn-1456296345>

8

Una vez que ingreses a la siguiente ventana, verifica que los datos del profesor, curso y grupo que aparecen en pantalla sean los correctos. De ser así ingresa tu correo electrónico y da clic en el botón **“Continue”**. (Si ya tenías alguna cuenta anterior en Connect puedes utilizar la misma)



Welcome

Enter your email address to join the course section or sign in.

Email Address

This email address will be used to direct you either to the sign in page or the create an account page.

Continue

[Need help? Contact customer service](#)

Course information

**Advanced English 6 (Inglés 11) ISBN:
1456296345**

Advanced English 6 (Inglés 11) ISBN: 1456296345

Instructor: Docente Cursos De Autoestudio



Advanced English 6 (Inglés 11)

9th Edition

Author: Theodore Schick

ISBN: 1456296345

9

En la siguiente pantalla ingresa tus datos de registro, crea una contraseña, acepta los términos y da clic en el botón de **“Create Account”**.

The screenshot shows a mobile registration form for McGraw Hill Connect. At the top left is the McGraw Hill logo, and at the top right is the 'connect' logo. Below the logos is a '< Back' link. The main heading is 'Create an account', followed by a sub-heading: 'You're almost there! Please fill in your information below to create your account and finish your registration.' A note states 'All fields are required unless noted otherwise.' The form is titled 'Personal Information' and contains the following fields: 'Email Address' with the value 'alumnoprueba@pruebatec.com', 'First Name' (empty), 'Last Name' (empty), 'Mobile Opt-In (Optional)' with an unchecked checkbox and the text 'Receive text message updates and special offers from McGraw Hill', and 'Mobile Phone Number' (empty). The form is overlaid on a background with a grid pattern and horizontal bars in red and purple.

Mc
Graw
Hill

connect®

< Back

Create an account

You're almost there! Please fill in your information below to create your account and finish your registration.

All fields are required unless noted otherwise.

Personal Information

Email Address

alumnoprueba@pruebatec.com

First Name

Last Name

Mobile Opt-In (Optional)

Receive text message updates and special offers from McGraw Hill

Mobile Phone Number

10

En la siguiente pantalla busca el recuadro de “Use Connect Code” e ingresa el número de licencia que adquiriste previamente, por último da clic en “**Redeem**”.

Use Connect Code

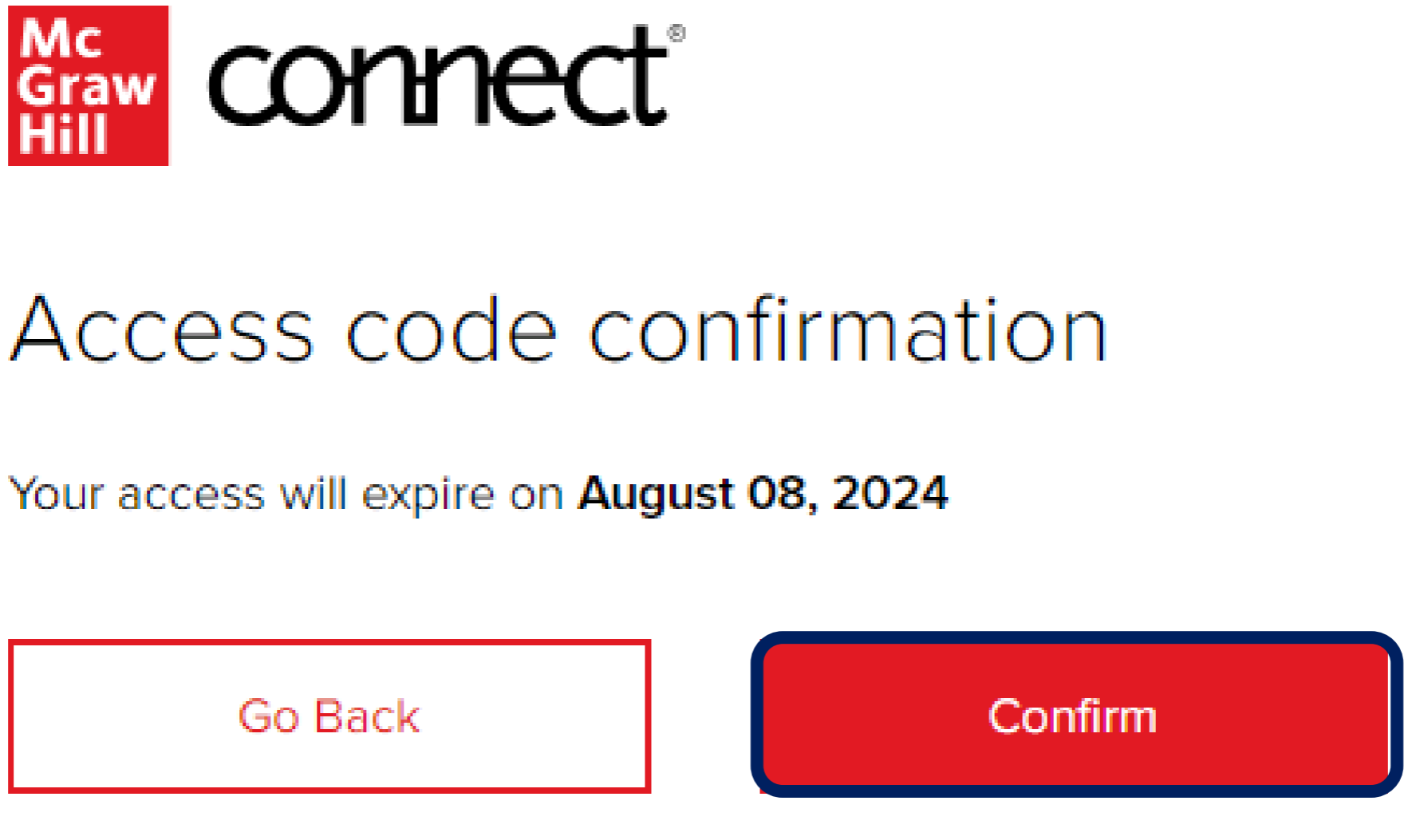
To access Connect, first enter your 20-digit access code.

[What is this?](#)

Access Code

11

En la siguiente pantalla aparecerán los datos generales del producto y la fecha de vencimiento de tu licencia. Da clic en “**Confirm**”.



12

En la siguiente pantalla da clic en el botón de “**Complete Registration**”.



connect®

Registration

Access to this product will expire on **August 08, 2024**

Complete Registration

13

Listo, ya puedes empezar a utilizar tu eBook y a trabajar en las actividades que tu profesor ha creado para ti.

ADVANCED ENGLISH 6 (INGLÉS 11) ISBN: 1456296345 - ADVANCED ENGLISH 6 (INGLÉS 11) ISBN: 14562963...

Instructor
Docente cursos de autoestudio

Course materials

Read

Advanced English 6 (Inglés 11) [LATAM, MX]

Download the mobile app to read offline.

Resources

Class Media

[Archive Class](#)

**Your instructor has not added assignments to this class yet.
Please check back later.**

- Session 1 (4 items)
- Session 2 (3 items)
- Session 3 (3 items)
- Session 4 (3 items)

14

Recuerda que al avanzar y concluir satisfactoriamente tu curso, la plataforma te proporcionará un certificado e insignia que confirma tu dominio del mismo, y el cual podrás compartir de diferentes maneras.



RECOMENDACIONES

- ✓ La liga para ingresar posteriormente a la plataforma es <https://connect.mheducation.com/>
- ✓ Recuerda anotar tu contraseña para que no tengas problemas de acceso.
- ✓ Ingresa con el correo electrónico que registraste y contraseña que creaste.
- ✓ Para cualquier duda o comentario te puedes dirigir al portal https://info.mheducation.com/FY25-Latam-Form-Implementacion-y-soporte_FY25-LATAM-LP-Soporte-Form.html y solicitar ayuda.

¡Mucho éxito en tu materia!

**Mc
Graw
Hill**



Soporte Técnico:

https://info.mheducation.com/FY25-Latam-Form-Implementacion-y-soporte_FY25-LATAM-LP-Soporte-Form.html

Aprendizaje tan único como tú

www.mheducation.com.mx

Síguenos en nuestras redes sociales:



/MHELatam



@MHELatam



@MHELatam



McGraw-Hill Latam