



connect®

Guía de compra y registro en Connect
Operations and Supply Chain
Management
TEC de Monterrey



Tecnológico
de Monterrey



1

Para buscar tu licencia ingresa a <https://www.mheducation.com.mx/connect-online-access-for-operations-and-supply-chain-management-9781266458026-latam> y una vez localizado el título selecciona la opción de **“Cómpralo ahora”**.



Connect Online Access for Operations and Supply Chain Management

17th Edición
1266458026 · 9781266458026

Autor(es) F. Robert Jacobs, Richard B. Chase
© 2024 | Published: March 31, 2023

♡ Añadir a la Lista de Deseos

Connect es una plataforma de cursos completa que te permite llevar a tus estudiantes más lejos. Te apoya automatizando el trabajo de preparación que consume mucho tiempo, simplificando la incorporación de instructores en cualquier sección y mostrando más información con menos clics.

\$661.20

Cómpralo ahora

2

En la siguiente pantalla selecciona la opción para **“Realizar la compra como Invitado”**.

Mc Graw Hill

Pedido

Account — Revisión y Pagos

Cliente registrado

Email *

Ejemplo: nombre@dominio.com

Contraseña

La contraseña no es segura. Recuerda usar: mayúscula, número y un carácter especial.

[¿Olvidó Su Contraseña?](#)

Invitado

Podrás crear tu propia cuenta al final de la compra o simplemente continuar como invitado.

Realizar compra como invitado

Or

Iniciar sesión y finalizar compra

3

Posteriormente deberás agregar tu correo y tus datos generales. Si requieres factura deberás seleccionar la casilla para dicho paso. Da clic en **“Actualizar”** y posteriormente en **“Colocar Orden”**. La información de tu compra y tu licencia llegarán al correo ingresado en este paso.

Email

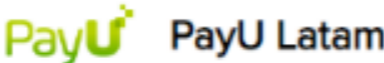
*

ⓘ Aquí le enviaremos su confirmación de orden.

*

De Click en la casilla para personalizar su factura de acuerdo a sus datos fiscales, favor de utilizar MAYUSCULAS y sin CARACTERES ESPECIALES (revisa tu cédula fiscal)

Método de Pago



*

4

En la parte inferior de la misma pantalla da clic en la opción **“Aplicar Código Descuento”** e ingresa el código **IGNACIO15**, esto te dará un descuento en tu compra. Da clic en **“Aplicar Descuento”** y posteriormente en **“Colocar Orden”**. *(En caso de que al finalizar este paso te aparezca un error en pantalla te sugerimos cambiar al navegador Microsoft EDGE).*

Aplicar Código de
Descuento



INGRESAR CÓDIGO DE DESCUENTO

IGNACIO15

Aplicar Descuento

5

Deberás seleccionar el método de pago. Si seleccionas pago en efectivo, bancos o transferencia, el código de acceso llegará a tu correo entre 48 y 72 horas después de realizado el pago.

2 Selecciona el medio de pago

Tarjeta de crédito o débito



Promoción: Meses sin intereses dependiendo de tu entidad bancaria.

Pago en efectivo



Pago en bancos



Si al momento de pagar recibes una notificación del sitio que indique que está en validación NO ES NECESARIO hacer una nueva compra, debes de esperar la resolución de la primera transacción y posteriormente recibirás un correo electrónico indicando si la transacción ha sido APROBADA o DECLINADA. Si fuera rechazada, entonces puedes proceder a hacer una nueva compra.

6

En caso de que realices tu pago a través del portal con tarjeta de crédito o débito, al terminar la transacción da clic en el botón **“Regresar a la Tienda”** que aparece en la parte inferior de la pantalla. Aquí encontrarás la confirmación de compra y tu número de referencia (lo necesitaras en caso de alguna aclaración). Al final de esta página se encontrará tu código de acceso e instrucciones de canje.



Imprimir comprobante



Descargar comprobante

← [Regresar al sitio de la tienda](#)

Gracias por tu compra: para continuar con el uso de tu plataforma Connect, debes de utilizar el link o liga de registro que te haya proporcionado tu profesor, y realizar tu inscripción al sistema utilizando el código que acabas de adquirir.

Si tienes dudas sobre tu compra o soporte para uso de tu licencia [Escríbenos aquí](#)
Plataforma y experiencia digital.

Integre el curso y acceso a recursos adicionales.

Mayor aprovechamiento del tiempo de estudio.

Si desea más información ingrese al siguiente link

> [Conozca más acerca de Connect[®]](#)

Código de acceso(s): 1FBSIFDEEG006V8TH1XI

Continuar Comprando

7

Una vez que ya tengas tu licencia ingresa a Canvas y al curso donde usarás Connect. En el menú lateral localiza y da clic en la herramienta “**McGraw Hill Connect**”.

The screenshot displays the Canvas LMS interface for a course titled "Circuitos2023A". The left-hand navigation menu includes options such as "Página de Inicio", "Tareas", "McGraw-Hill Connect", "Foros de discusión", "Calificaciones", "Personas", "Archivos", "Programa del curso", and "Módulos". A blue arrow points to the "McGraw-Hill Connect" option. The main content area shows a list of modules under "Parcial 1":

- Capítulo 01 Conceptos básicos (25 de oct de 2024 | 360 pts)
- Capítulo 03 Métodos de análisis (26 de oct de 2024 | 400 pts)
- Capítulo 02 Leyes básicas (24 de oct de 2024 | 390 pts)

On the right side, there are utility buttons: "Colapsar Todo", "Ver flujo de información del curso", "Consultar el calendario de cursos", and "Ver notificaciones del curso". Below these is a "Por hacer" section with a task: "Capítulo 04 Teoremas de circuito" (Circuitos Eléctricos, 360 puntos, due 23 de oct de 2024 en 23:59).

8

A continuación, desde la pantalla de Connect, da clic en la opción “**Begin**”.

☰ Circuitos2023A > McGraw-Hill Connect

McGraw Hill connect®

Let's get started by registering and joining your class with Connect.
You'll only have to pair your class once.

Begin ←

Navigation sidebar items: Cuenta, Tablero, Cursos, Calendari, Bandeja de entrada

Main menu items: Página de Inicio, Tareas, McGraw-Hill Connect, Foros de discusión, Calificaciones, Personas, Archivos, Programa del curso, Módulos

9

Si eres nuevo en **Connect** da clic en la casilla para aceptar los términos de la página, verifica que tu email **INSTITUCIONAL** sea el correcto y da clic en **“Create Account”**.

Mc
Graw
Hill connect®

[< Back to Canvas](#)

Welcome Estudiante Connect

We will create an account based on your email address

danpiojo@hotmail.com

By clicking "Create Account", I confirm that I have read and agree to the terms of the [McGraw Hill Terms of Service](#), [Terms of Use](#), [Consumer Purchase Terms](#) if applicable, and [Privacy Notice](#).

Create Account

OR

Already have an account? Sign in

Email Address

Password

[Forgot your password?](#)

By clicking "Sign In", I confirm that I have read and agree to the terms of the McGraw Hill [Terms of Use](#), the [Consumer Purchase Terms](#) if applicable, and [Privacy Notice](#).

Sign In

10

En la siguiente pantalla, ingresa en el recuadro de **“Use Connect Code”** la licencia que adquiriste previamente y da clic en **“REDEEM”**.

Use Connect Code

To access Connect, first enter your 20-digit access code.

[What is this?](#)

Access Code

Redeem

11

En la siguiente pantalla aparecerán los datos generales del producto y la fecha de vencimiento de tu licencia. Da clic en “**Confirm**”.

Access code confirmation

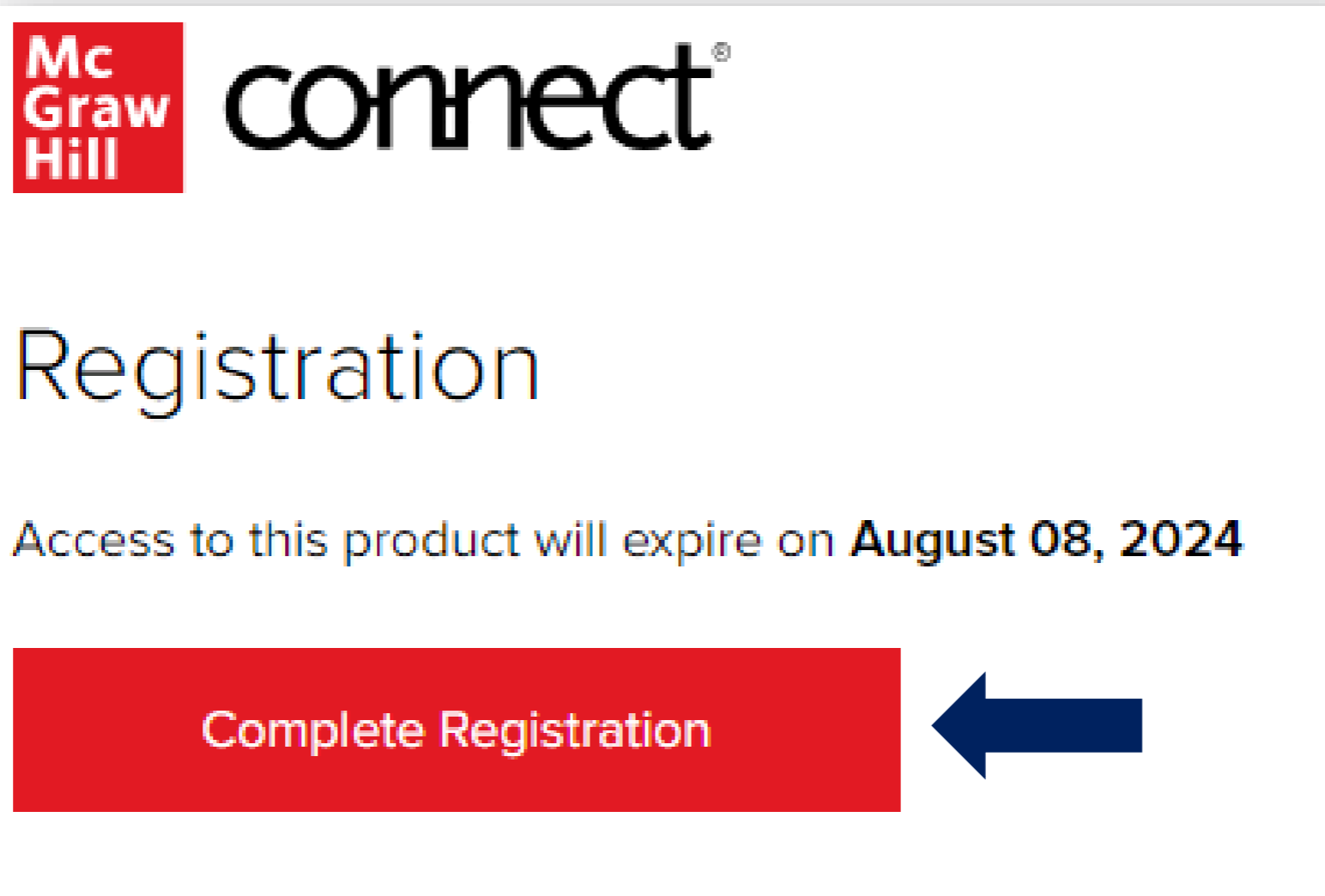
Your access will expire on **August 08, 2024**

Go Back

Confirm



12 Por último, en la siguiente pantalla completa el proceso de registro dando clic en la opción de **“Complete Registration”**.




13


Listo, ya puedes empezar a utilizar tu eBook y a trabajar en las actividades que tu profesor ha creado para ti.


SUPPLY CHAIN - SUPPLY CHAIN MANAGEMENT

Instructor


 **ARACELI ZAVALA**
Full-time professor of the Industrial and Systems Engineering Department
[Send message](#)

Course materials

 **Rent the book**
[Rent a bound print version of your course text.](#)

 **Loose leaf option**
[Purchase a discounted loose leaf copy of your course text.](#)

Read

 **Operations and Supply Chain**
F. Jacobs, 16e

Your instructor has not added assignments to this class yet. Please check back later.

RECOMENDACIONES

- ✓ Es muy importante que a partir de la primera vez que enlaces tu cuenta y tu curso, cada vez que quieras ingresar a **Connect** a realizar una actividad lo hagas ingresando desde tu cuenta en **Canvas**.
- ✓ Para cualquier duda o comentario te puedes dirigir al portal https://info.mheducation.com/FY25-Latam-Form-Implementacion-y-soporte_FY25-LATAM-LP-Soporte-Form.html y solicitar ayuda.

¡Mucho éxito en tu materia!

**Mc
Graw
Hill**



Soporte Técnico:

https://info.mheducation.com/FY25-Latam-Form-Implementacion-y-soporte_FY25-LATAM-LP-Soporte-Form.html

Aprendizaje tan único como tú

www.mheducation.com.mx

Síguenos en nuestras redes sociales:



/MHELatam



@MHELatam



@MHELatam



McGraw-Hill Latam