



Guía para compra y registro en Connect


FLUID MECHANICS

TEC de Monterrey



connect


Paso 1: Para buscar tu licencia ingresa a <https://www.mheducation.com.mx/>, enseguida coloca el ISBN **9781456296766** en el campo de búsqueda y da clic en la lupa roja para ubicar tu licencia, una vez localizado el título selecciona la opción de "**Cómpralo ahora**".





connect

Paso 2: En caso de tener una cuenta registrada como cliente de nuestro ecommerce ingresa con tus datos, o en caso de ser nuevo comprador puedes hacerlo como Invitado.



Pedido

Account Revisión y Pagos

Ciente registrado

Ejemplo: nombre@dominio.com

La contraseña no es segura. Recuerda usar: mayúscula, número y un carácter especial.

[¿Olvidó Su Contraseña?](#)

Invitado

Podrás crear tu propia cuenta al final de la compra o simplemente continuar como invitado.

Or

Paso 3: Posteriormente deberás agregar tu correo y tus datos generales. Si requieres factura deberás seleccionar la casilla para dicho paso. Da clic en **“Actualizar”** y posteriormente en **Aplicar Código de Descuento **IGNACIO10**** Finalmente **“Colocar Orden”**. La información de tu compra y tu licencia llegarán al correo ingresado en este paso.

Email

Email *

📧 Aquí le enviaremos su confirmación de orden.

Confirm Email Address *

De Click en la casilla para personalizar su factura de acuerdo a sus datos fiscales, favor de utilizar MAYUSCULAS y sin CARACTERES ESPECIALES (revisa tu cédula fiscal)

Método de Pago

PayU Latam

Nombre *

Apellido *

Compañía

Colocar Orden

Aplicar Código de Descuento ^

Apply Gift Card v

INGRESAR CÓDIGO DE DESCUENTO

IGNACIO10

Cancelar cupón

Resumen de la Orden

1 Elemento en Carrito ^

	Fluid Mechanics - Evergreen	\$510.40
Cantidad 1		
Subtotal del Carrito		\$440.00
Discount (Ignacio10) IGNACIO10		-\$44.00
FPT		\$63.36
Total de Orden		\$459.36

[Bac](#)

Paso 4: Deberás seleccionar el método de pago. **Se recomienda tarjeta de crédito o débito, ya que de esa manera te llega a tu correo tu código de acceso de forma inmediata.** Si seleccionas pago en efectivo, bancos o transferencia, el código de acceso llegará a tu correo entre **48 y 72 horas** después de realizado el pago.

2 Selecciona el medio de pago

Tarjeta de crédito o débito

VISA 3, Mastercard, AMEX

Promoción: Meses sin intereses dependiendo de tu entidad bancaria.

Pago en efectivo

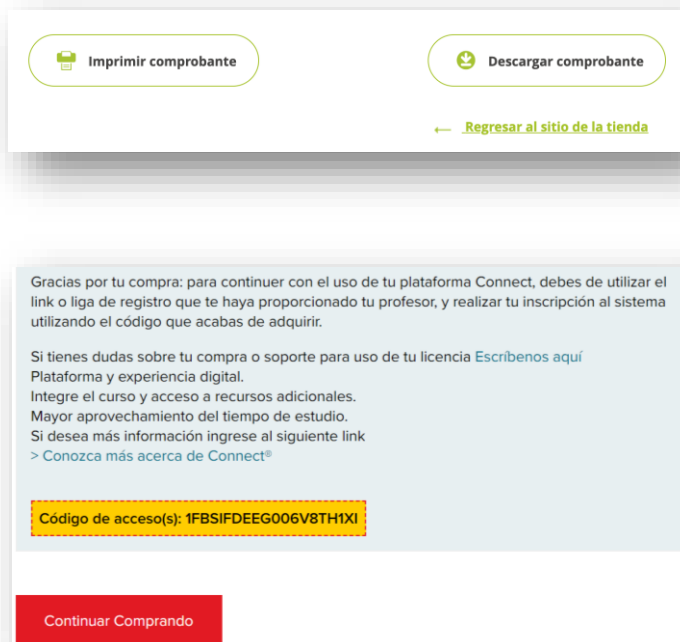
Farmacias del Ahorro, Almacén Benavides, OXXO, 7 Eleven

Pago en bancos

Bancomer

Si al momento de pagar recibes una notificación del sitio que indique que está en validación NO ES NECESARIO hacer una nueva compra, debes de esperar la resolución de la primera transacción y posteriormente recibirás un correo electrónico indicando si la transacción ha sido APROBADA o DECLINADA. Si fuera rechazada, entonces puedes proceder a hacer una nueva compra.

Paso 5: En caso de que realices tu pago a través del portal con tarjeta de crédito o débito, al terminar la transacción da clic en el botón **“Regresar a la Tienda”** que aparece en la parte inferior de la pantalla. Aquí encontrarás la confirmación de compra y tu número de referencia (lo necesitaras en caso de alguna aclaración). Al final de esta página se encontrará tu código de acceso e instrucciones de canje. También puedes revisar en tu bandeja de correo el email **“Sales Información de tu pedido”**. No olvides revisar también en tu bandeja de **“spam o no deseados”** tu código está en el cuerpo del correo en **amarillo**.

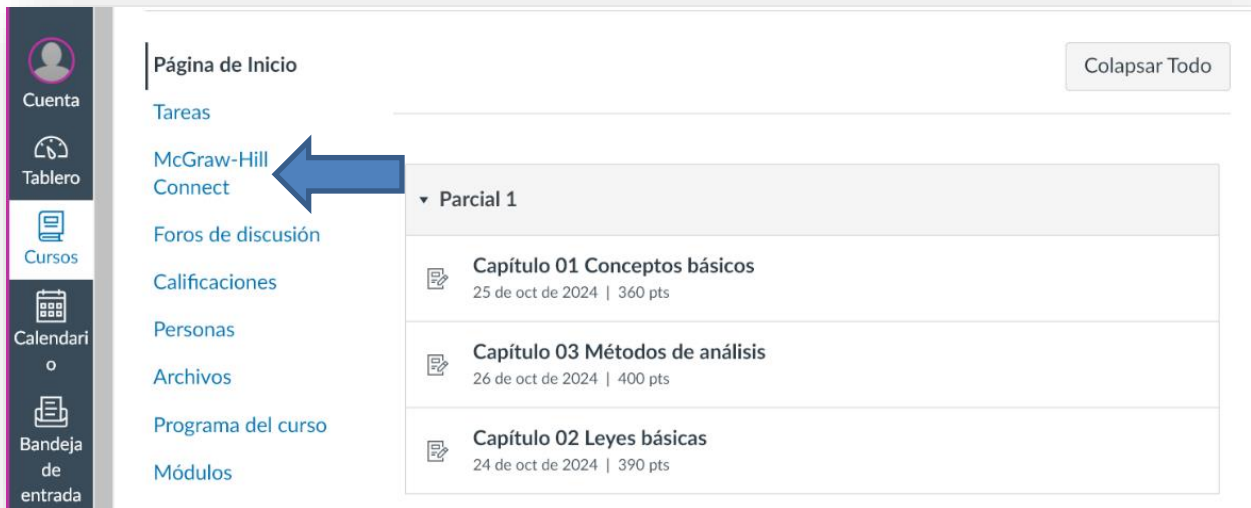




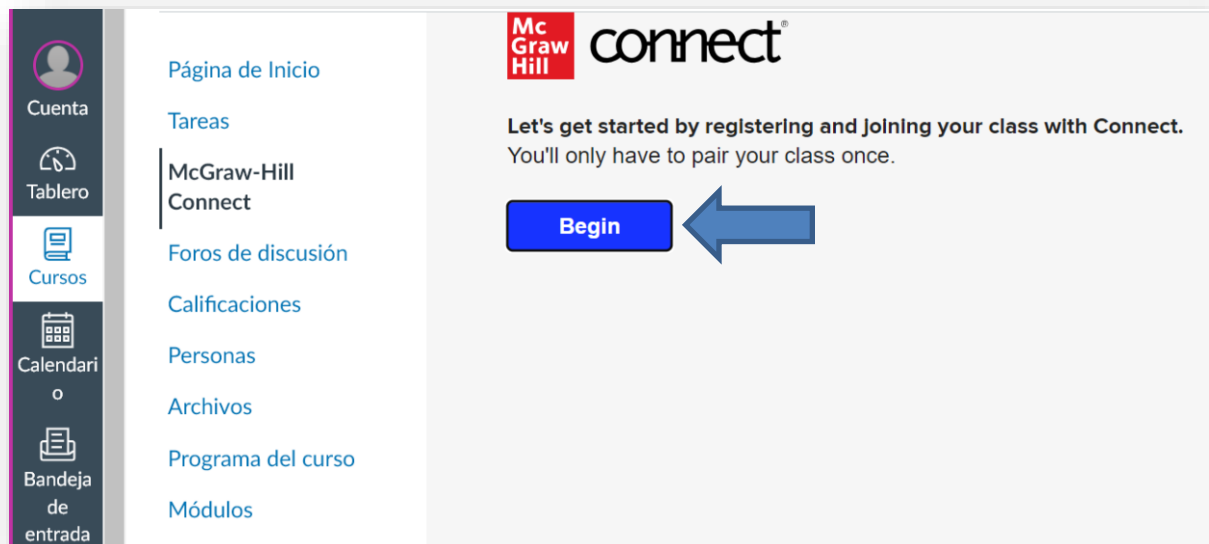
connect

PROCESO DE REGISTRO EN CANVAS

Paso 6: Una vez que ya tengas tu licencia ingresa a Canvas y al curso donde usarás Connect. En el menú lateral localiza y da clic en la herramienta “**McGraw Hill Connect**” e intenta ingresar a tu curso en Connect.



Paso 7: A continuación, desde la pantalla de Connect, da clic en la opción “**Begin**”.





connect

Paso 8: Si eres nuevo en **Connect** da clic en la casilla para aceptar los términos de la página, verifica que tu email **INSTITUCIONAL** sea el correcto y da clic en **“Create Account”**.

McGraw Hill connect

< Back to Canvas

Welcome Estudiante Connect

We will create an account based on your email address

danpiojo@hotmail.com

By clicking "Create Account", I confirm that I have read and agree to the terms of the McGraw Hill Terms of Service [Terms of Service](#), [Consumer Purchase Terms](#) if applicable, and [Privacy Notice](#).

OR

Already have an account? Sign in

Email Address

Password

[Forgot your password?](#)

By clicking "Sign In", I confirm that I have read and agree to the terms of the McGraw Hill Terms of Use [Terms of Use](#), the [Consumer Purchase Terms](#) if applicable, and [Privacy Notice](#).

Sign In

Create Account

Paso 9: En la siguiente pantalla, aparecerán varias opciones para registrarte en tu curso de Connect, busca el recuadro de **“Use Connect Code”** e ingresa la licencia que adquiriste previamente. Da clic en **“REDEEM”**.

Use Connect Code

To access Connect, first enter your 20-digit access code.

[What is this?](#)

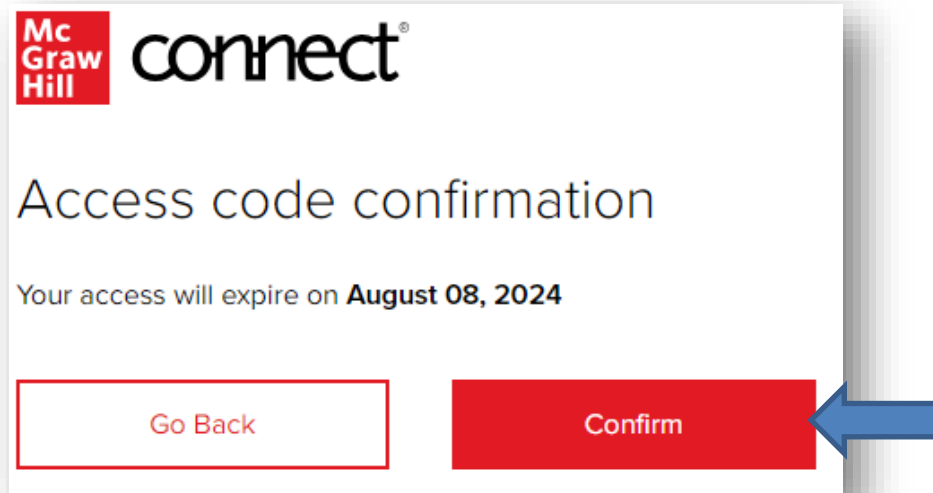
Access Code

Redeem

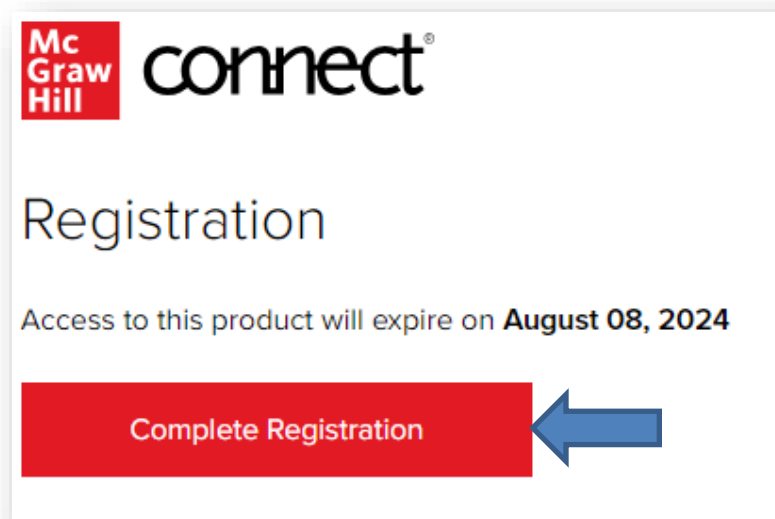


connect

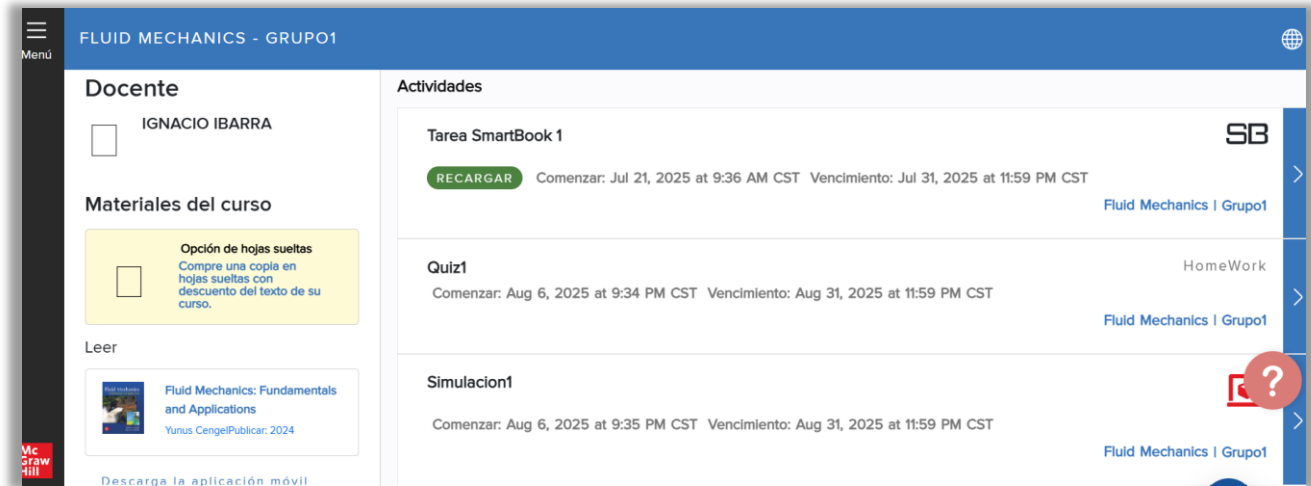
Paso 10: En la siguiente pantalla aparecerán los datos generales del producto y la fecha de vencimiento de tu licencia. Da clic en **“Confirm”**.



Paso 11: Por último, en la siguiente pantalla completa el proceso de registro dando clic en la opción de **“Complete Registration”**.



Paso 12: Listo, ya puedes empezar a utilizar tu eBook y a trabajar en las actividades que tu profesor ha creado para ti.



RECOMENDACIONES

- ✓ Es muy importante que a partir de la primera vez que enlaces tu cuenta y tu curso, cada vez que quieras ingresar a **Connect** a realizar una actividad lo hagas ingresando desde tu cuenta en **Canvas**.
- ✓ Para cualquier duda o comentario te puedes dirigir al portal https://info.mheducation.com/FY25-Latam-Form-Implementacion-y-soporte_FY25-LATAM-LP-Soporte-Form.html y solicitar ayuda.
- ✓ **Mucho éxito en tu materia!**